

修正情報

北海道水産林務部林業木材課

修正公表日	提供情報	修正項目
令和4年 9月28日	木材需給情報（令和4年4月） p.1 「1 製材工場動態調査」 p.3 「2 木材チップ工場動態調査」 p.7 「5 主な木材・木製品の輸出入実績」のうち「(3) 参考資料」	別紙のとおり

お問い合わせは、林業金融係（内線 28-573）まで。

1 製材工場動態調査

・カラマツと広葉樹の製材出荷量は、前年同月を下回った。

(エゾマツ・トドマツ103.7%、カラマツ97.0%、広葉樹93.7%)

(単位:m3、%)

		原木消費量	原木在荷量	うち輸入	製材生産量	製材出荷量	建築材	集成材原板	梱包・仕組板	パレット	床板原板	家具・建具材	魚箱	その他	うち移出	製材在荷量	維持月数	
																	原木	製材
合計	R4.4	140,086	353,055	10,876	65,359	64,598	19,396	6,499	23,077	10,585	371	881	371	3,418	39,417	60,817	2.5	0.9
	R4.4からの累計	140,086	-	-	65,359	64,598	19,396	6,499	23,077	10,585	371	881	371	3,418	39,417	-	-	-
	前年同月比	100.1	95.7	72.0	101.5	100.0	94.5	114.6	99.6	102.0	86.9	103.9	125.8	103.9	101.3	88.4	-	-
	前年同月累計比	100.1	-	-	101.5	100.0	94.5	114.6	99.6	102.0	86.9	103.9	125.8	103.9	101.3	-	-	-
針葉樹	R4.4	135,029	327,673		63,018	62,359	19,162	6,360	*	*	*	*	*	2,828	39,089	50,269	2.4	0.8
	R4.4からの累計	135,029	-		63,018	62,359	19,162	6,360	*	*	*	*	*	2,828	39,089	-	-	-
	前年同月比	100.2	95.3		101.7	100.3	94.7	115.5	*	*	*	*	*	105.7	101.5	90.8	-	-
	前年同月累計比	100.2	-		101.7	100.3	94.7	115.5	*	*	*	*	*	105.7	101.5	-	-	-
うち エゾマツ ・ トドマツ	R4.4	68,591	166,542		32,307	31,674	17,160	1,893	7,245	2,629	*	*	344	2,395	13,569	37,070	2.4	1.2
	R4.4からの累計	68,591	-		32,307	31,674	17,160	1,893	7,245	2,629	*	*	344	2,395	13,569	-	-	-
	前年同月比	106.3	129.1		111.4	103.7	95.1	124.0	117.7	111.2	*	*	131.3	110.0	110.7	83.2	-	-
	前年同月累計比	106.3	-		111.4	103.7	95.1	124.0	117.7	111.2	*	*	131.3	110.0	110.7	-	-	-
うち カラマツ	R4.4	61,546	145,955		28,379	28,709	641	4,301	15,460	7,851	*	*	*	414	24,280	9,248	2.4	0.3
	R4.4からの累計	61,546	-		28,379	28,709	641	4,301	15,460	7,851	*	*	*	414	24,280	-	-	-
	前年同月比	94.6	73.9		93.3	97.0	69.6	112.2	93.2	101.5	*	*	*	87.7	97.8	117.3	-	-
	前年同月累計比	94.6	-		93.3	97.0	69.6	112.2	93.2	101.5	*	*	*	87.7	97.8	-	-	-
広葉樹	R4.4	5,057	25,382		2,341	2,239	234	139	*	*	*	*	*	590	328	10,548	5.0	4.7
	R4.4からの累計	5,057	-		2,341	2,239	234	139	*	*	*	*	*	590	328	-	-	-
	前年同月比	95.5	100.2		95.9	93.7	80.4	83.2	*	*	*	*	*	96.1	80.6	78.7	-	-
	前年同月累計比	95.5	-		95.9	93.7	80.4	83.2	*	*	*	*	*	96.1	80.6	-	-	-

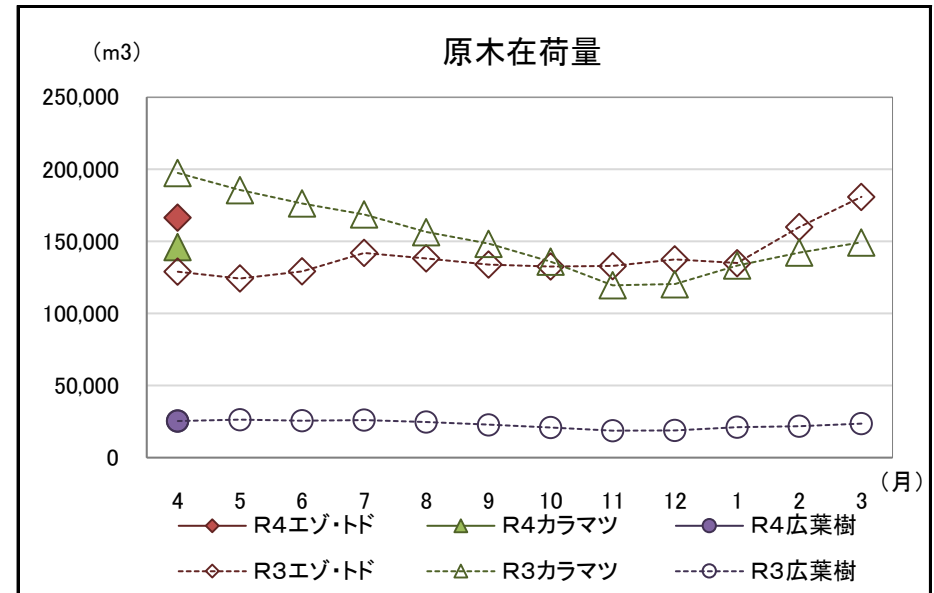
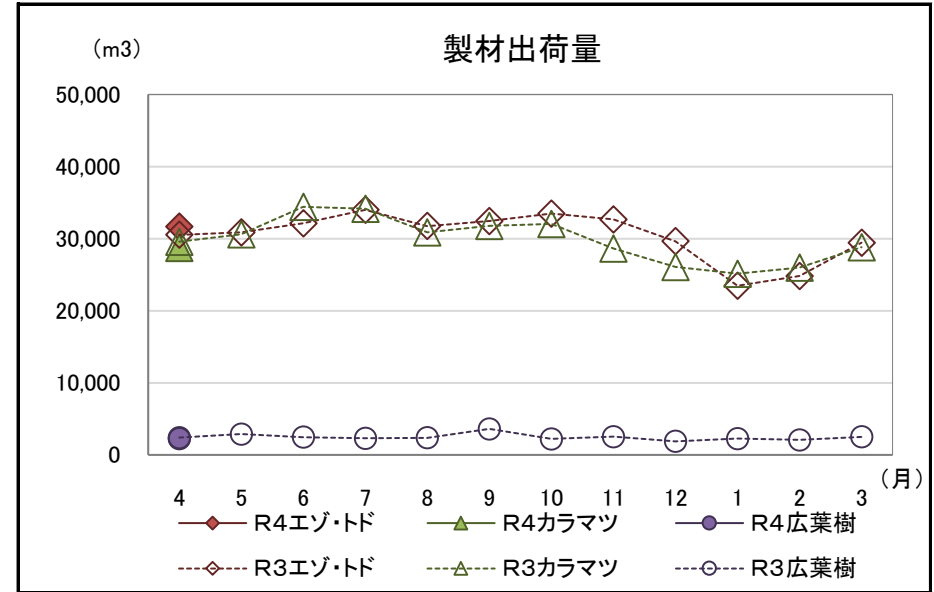
注「*」の箇所は個人又は法人その他の団体に関する秘密を保護するため、統計数値を公表しない。

北海道水産林務部林業木材課「製材・木材チップ工場動態調査」より

【参考(地域別数量)】

(単位:m3)

	原木消費量	原木在荷量	製材生産量	製材出荷量	うち移出	製材在荷量	維持月数		
							原木	製材	
エンマシ マシ	渡島	6,895	5,877	3,404	3,212	665	5,558	0.9	1.7
	檜山	1,411	3,114	641	644	477	197	2.2	0.3
	胆振	7,270	12,246	3,342	3,373	1,931	2,514	1.7	0.7
	日高	2,029	6,344	975	1,000	593	200	3.1	0.2
	後志・石狩・空知	2,042	1,475	1,028	833	328	1,524	0.7	1.8
	上川・留萌・宗谷	14,945	45,748	7,225	7,397	2,843	6,876	3.1	0.9
	オホーツク	17,625	48,394	8,617	7,959	3,754	11,200	2.7	1.4
	根室	308	2,676	159	157	0	445	8.7	2.8
	釧路	4,695	13,679	1,898	2,179	0	2,910	2.9	1.3
	十勝	11,371	26,989	5,018	4,920	2,978	5,646	2.4	1.1
合計	68,591	166,542	32,307	31,674	13,569	37,070	2.4	1.2	
カラマツ	渡島・檜山	159	2,738	76	85	46	32	17.2	0.4
	胆振・日高	4,865	21,771	1,985	2,143	1,778	559	4.5	0.3
	後志・石狩・空知	1,943	4,931	840	821	408	314	2.5	0.4
	上川・留萌・宗谷	9,811	17,741	4,721	4,916	4,166	641	1.8	0.1
	オホーツク	15,702	32,798	7,148	7,143	6,428	1,154	2.1	0.2
	根室・釧路	4,695	23,148	2,159	2,065	1,640	850	4.9	0.4
	十勝	24,371	42,828	11,450	11,536	9,814	5,698	1.8	0.5
合計	61,546	145,955	28,379	28,709	24,280	9,248	2.4	0.3	
広葉樹	渡島・檜山	734	2,436	313	396	80	1,136	3.3	2.9
	後志・胆振・日高・石狩・空知	144	1,125	62	62	0	46	7.8	0.7
	上川・留萌・宗谷	3,545	14,430	1,704	1,570	167	8,296	4.1	5.3
	オホーツク・根室・釧路・十勝	634	7,391	262	211	81	1,070	11.7	5.1
合計	5,057	25,382	2,341	2,239	328	10,548	5.0	4.7	



北海道水産林務部林業木材課「製材・木材チップ工場動態調査」より

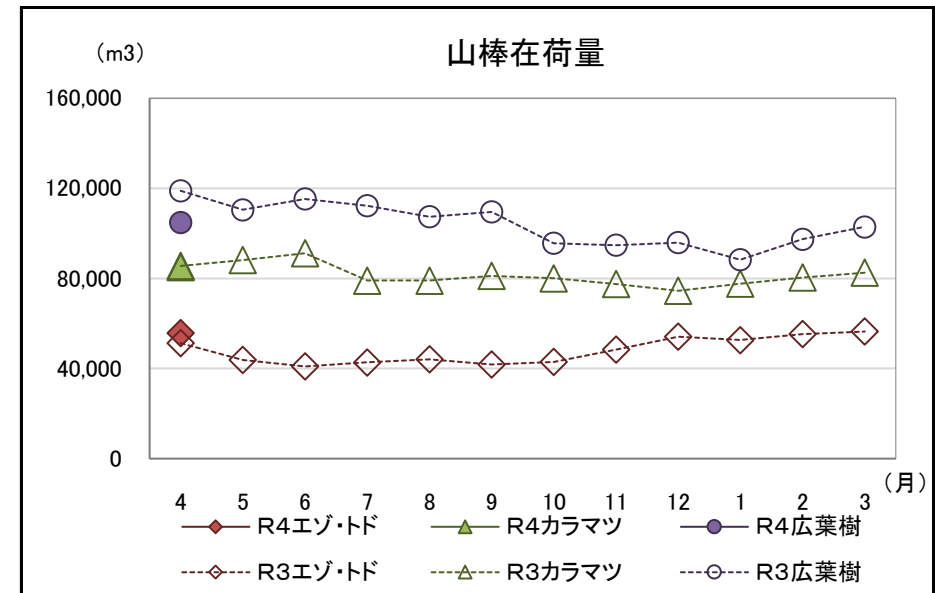
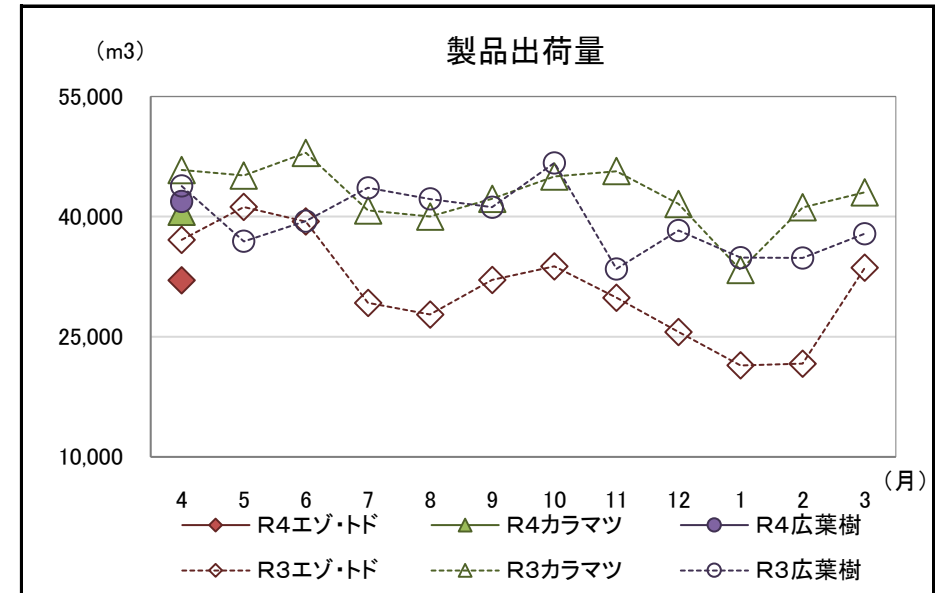
2 木材チップ工場動態調査

・製品出荷量は前年同月を下回った

(カラマツ以外の針葉樹86.4%、カラマツ88.6%、広葉樹95.6%)

(単位:m3、%)

		原料消費量		山棒在荷量	製品生産量	製品出荷量	製品在荷量	原料維持月数
			うち山棒					
合計 (針葉樹 + 広葉樹)	R4.4	113,673	63,415	245,505	114,518	114,553	2,056	3.9
	R4.4からの累計	113,673	63,415	-	114,518	114,553	-	-
	前年同月比	90.1	83.7	96.0	90.5	90.4	199.2	-
	前年同月累計比	90.1	83.7	-	90.5	90.4	-	-
針葉樹	R4.4	72,804	24,347	140,721	72,637	72,652	2,038	5.8
	R4.4からの累計	72,804	24,347	-	72,637	72,652	-	-
	前年同月比	87.8	70.4	102.9	87.8	87.6	200.8	-
	前年同月累計比	87.8	70.4	-	87.8	87.6	-	-
うち カラマツ 以外の 針葉樹	R4.4	32,065	9,881	55,680	32,042	32,055	1,792	5.6
	R4.4からの累計	32,065	9,881	-	32,042	32,055	-	-
	前年同月比	86.5	62.2	108.7	86.5	86.4	362.8	-
	前年同月累計比	86.5	62.2	-	86.5	86.4	-	-
うち カラマツ	R4.4	40,739	14,466	85,041	40,595	40,597	246	5.9
	R4.4からの累計	40,739	14,466	-	40,595	40,597	-	-
	前年同月比	88.9	77.3	99.4	88.9	88.6	47.2	-
	前年同月累計比	88.9	77.3	-	88.9	88.6	-	-
広葉樹	R4.4	40,869	39,068	104,784	41,881	41,901	18	2.7
	R4.4からの累計	40,869	39,068	-	41,881	41,901	-	-
	前年同月比	94.6	95.0	88.1	95.6	95.6	105.9	-
	前年同月累計比	94.6	95.0	-	95.6	95.6	-	-



北海道水産林務部林業木材課「製材・木材チップ工場動態調査」より

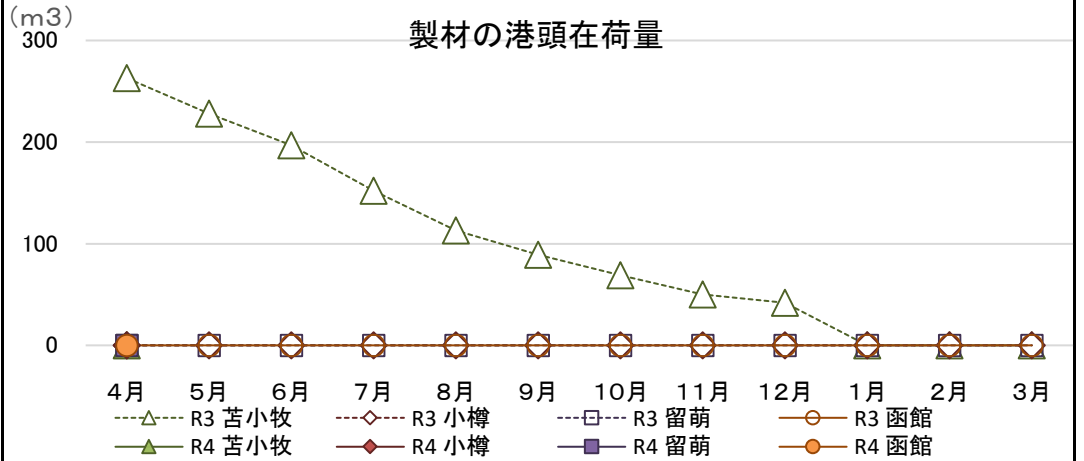
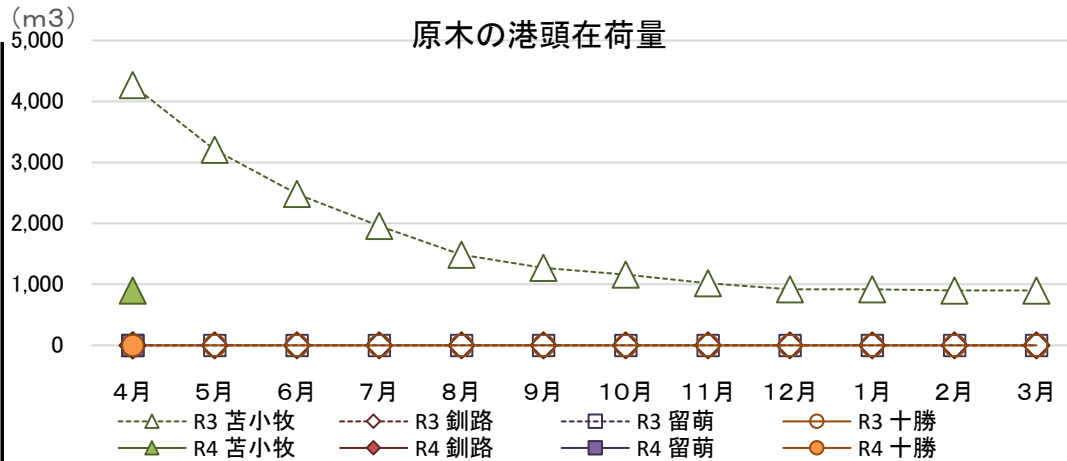
(3)参考資料(道内港湾入荷量・出荷量・在荷量)(コンテナ取扱貨物を除く)

【原木】

(単位:m3、%) 【製材】

(単位:m3、%)

区分	入荷量			出荷量				月末港頭在荷量		区分	入荷量			出荷量				月末港頭在荷量	
	R4.4	R4.4からの累計	前年同月累計比	R4.4	R4.4からの累計	前年同月比	前年同月累計比	R4.4	前年同月比		R4.4	R4.4からの累計	前年同月累計比	R4.4	R4.4からの累計	前年同月比	前年同月累計比	R4.4	前年同月比
苫小牧	北洋材	0	0	-	0	0	-	-	0	-	0	0	-	0	0	-	-	0	-
	米材	0	0	-	0	0	-	-	900	21.1	0	0	-	0	0	-	-	0	0.0
	南洋材	0	0	-	0	0	-	-	0	-	0	0	-	0	0	-	-	0	-
	その他	0	0	-	0	0	-	-	0	-	0	0	-	0	0	-	-	0	-
計	0	0	-	0	0	-	-	900	21.1	0	0	-	0	0	-	-	0	0.0	
釧路	北洋材	0	0	-	0	0	-	-	0	-	0	0	-	0	0	-	-	0	-
	米材	0	0	-	0	0	-	-	0	-	0	0	-	0	0	-	-	0	-
	南洋材	0	0	-	0	0	-	-	0	-	0	0	-	0	0	-	-	0	-
	その他	0	0	-	0	0	-	-	0	-	0	0	-	0	0	-	-	0	-
計	0	0	-	0	0	-	-	0	-	0	0	-	0	0	-	-	0	-	
留萌	北洋材	0	0	-	0	0	-	-	0	-	0	0	-	0	0	-	-	0	-
	米材	0	0	-	0	0	-	-	0	-	0	0	-	0	0	-	-	0	-
	南洋材	0	0	-	0	0	-	-	0	-	0	0	-	0	0	-	-	0	-
	その他	0	0	-	0	0	-	-	0	-	0	0	-	0	0	-	-	0	-
計	0	0	-	0	0	-	-	0	-	0	0	-	0	0	-	-	0	-	
十勝	北洋材	0	0	-	0	0	-	-	0	-	0	0	-	0	0	-	-	0	-
	米材	0	0	-	0	0	-	-	0	-	0	0	-	0	0	-	-	0	-
	南洋材	3,617	3,617	-	3,617	3,617	-	-	0	-	0	0	-	0	0	-	-	0	-
	その他	0	0	-	0	0	-	-	0	-	0	0	-	0	0	-	-	0	-
計	3,617	3,617	-	3,617	3,617	-	-	0	-	0	0	-	0	0	-	-	0	-	
合計	北洋材	0	0	-	0	0	-	-	0	-	0	0	-	0	0	-	-	0	-
	米材	0	0	-	0	0	-	-	900	21.1	0	0	-	0	0	-	-	0	0.0
	南洋材	3,617	3,617	-	3,617	3,617	-	-	0	-	0	0	-	0	0	-	-	0	-
	その他	0	0	-	0	0	-	-	0	-	0	0	-	0	0	-	-	0	-
計	3,617	3,617	-	3,617	3,617	-	-	900	21.1	0	0	-	0	0	-	-	0	0.0	
合計	北洋材	0	0	-	0	0	-	-	0	-	0	0	-	0	0	-	-	0	-
	米材	0	0	-	0	0	-	-	900	21.1	0	0	-	0	0	-	-	0	0.0
	南洋材	0	0	-	0	0	-	-	0	-	0	0	-	0	0	-	-	0	-
	その他	0	0	-	0	0	-	-	0	-	0	0	-	0	0	-	-	0	-
計	0	0	-	0	0	-	-	0	-	0	0	-	0	0	-	-	0	0.0	



北海道木材輸入懇話会資料より